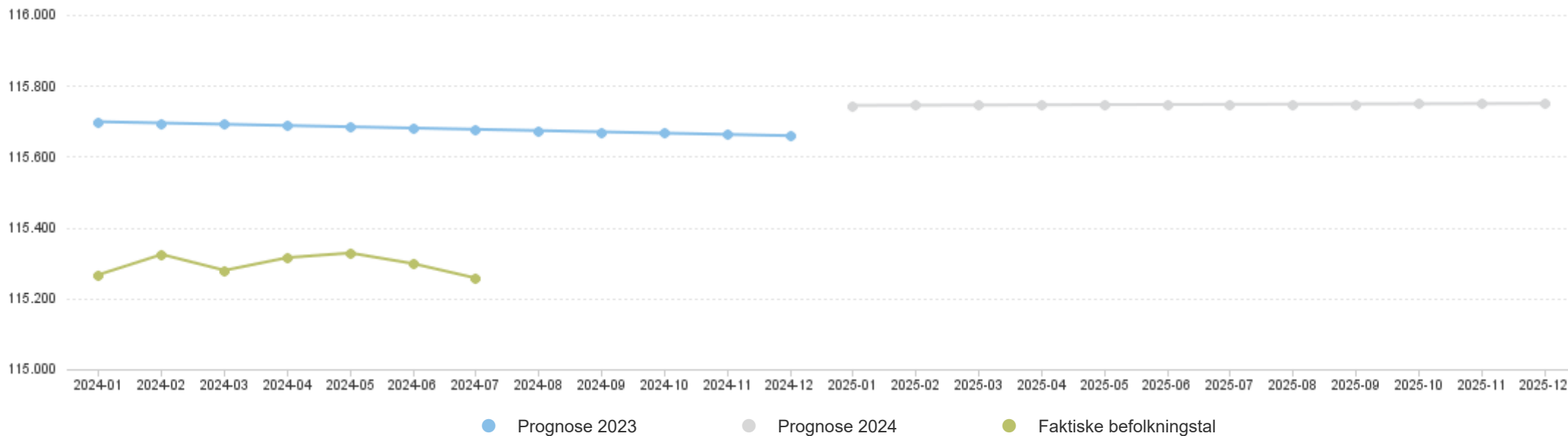


# Befolkning

Opdateret pr. 7. juli 2024



## Befolkningstal total



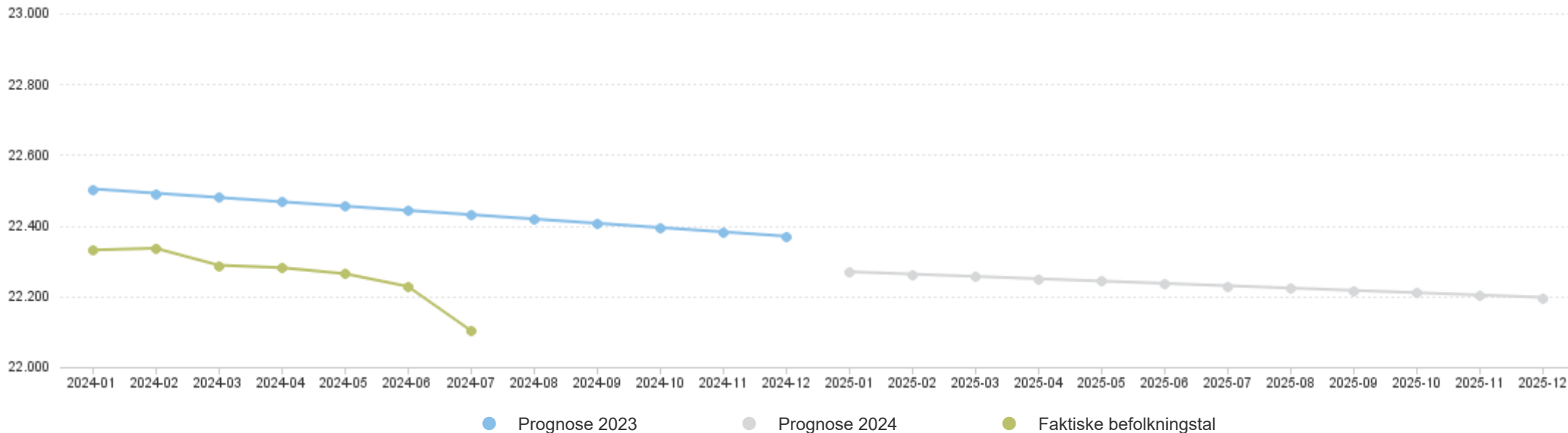
	0-17 år	18-64 år	65+ år	I alt	Difference til prognose
31-01-2024	22.331	67.090	25.846	115.267	-431
29-02-2024	22.336	67.139	25.849	115.324	-371
31-03-2024	22.288	67.096	25.895	115.279	-412
30-04-2024	22.281	67.108	25.926	115.315	-373
31-05-2024	22.264	67.098	25.966	115.328	-356
30-06-2024	22.228	67.056	26.014	115.298	-383
31-07-2024	22.103	67.028	26.126	115.257	-420

# Befolkning: 0-17 årige

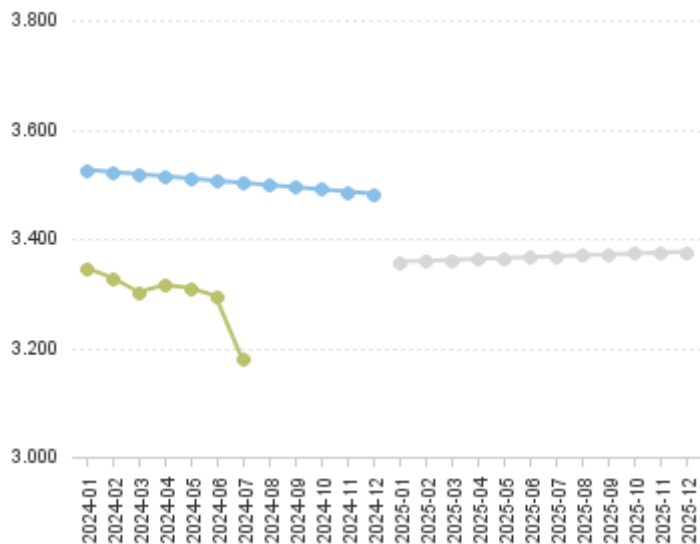
Opdateret pr. 7. juli 2024



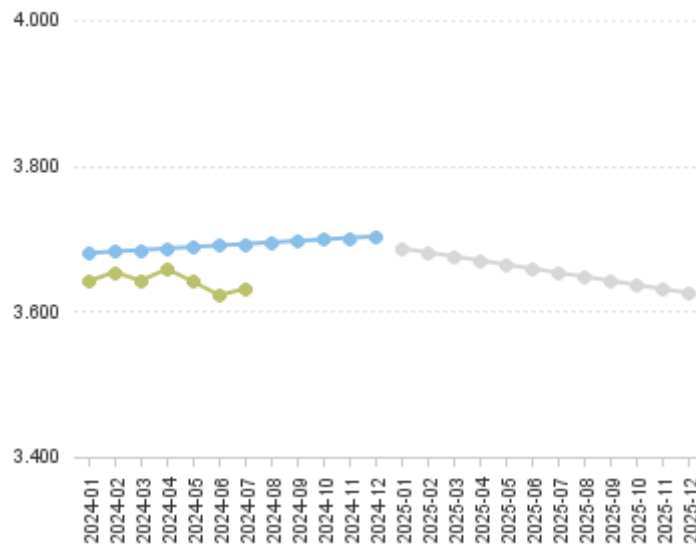
## Overblik: Udvikling i 0-17 årige



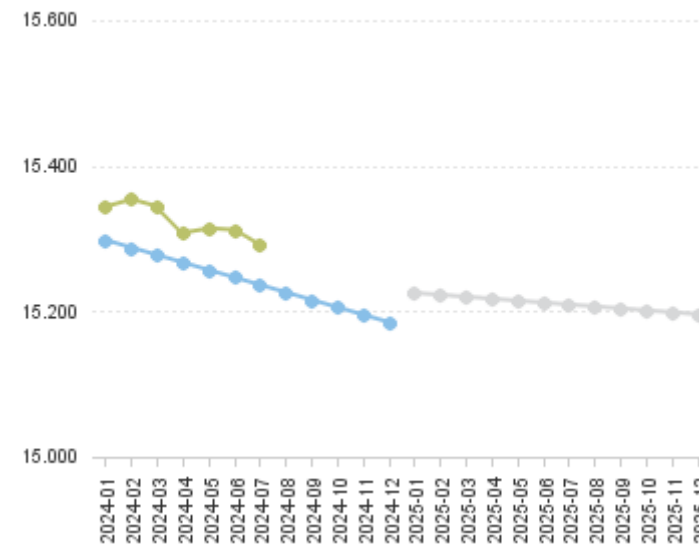
## Udvikling i 0-2 årige



## Udvikling i 3-5 årige



## Udvikling i 6-17 årige



# Befolkning: 0-17 årige

Opdateret pr. 7. juli 2024



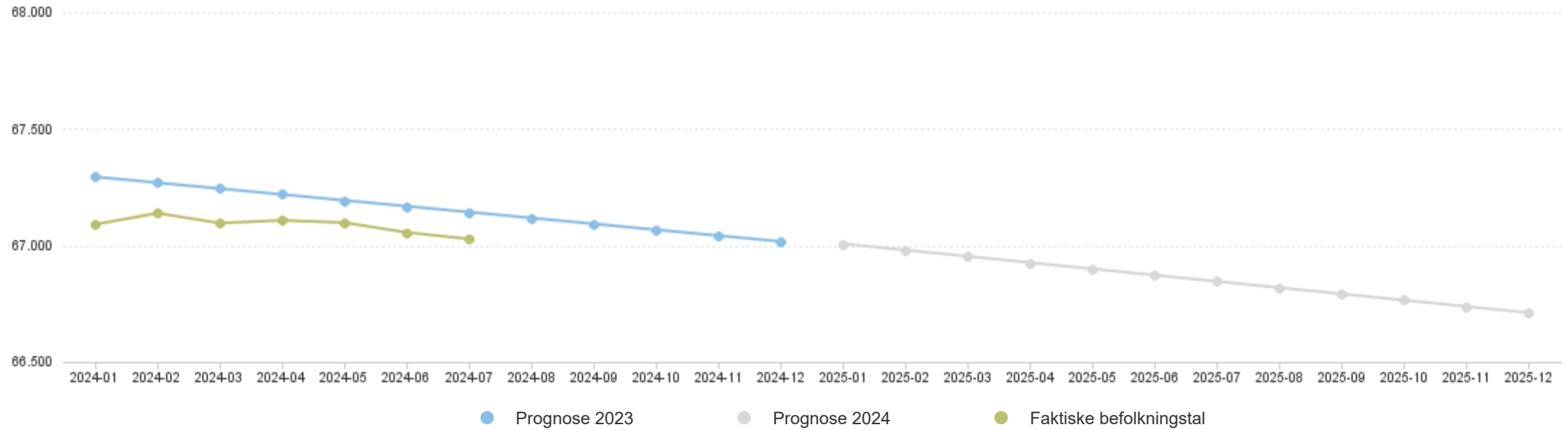
	0-2 år	3-5 år	6-17 år	I alt	Difference til prognose
31-01-2024	3.346	3.641	15.344	22.331	-173
29-02-2024	3.328	3.654	15.354	22.336	-156
31-03-2024	3.302	3.642	15.344	22.288	-192
30-04-2024	3.315	3.658	15.308	22.281	-186
31-05-2024	3.309	3.641	15.314	22.264	-191
30-06-2024	3.294	3.622	15.312	22.228	-215
31-07-2024	3.181	3.631	15.291	22.103	-328

# Befolkning: 18-64 årige

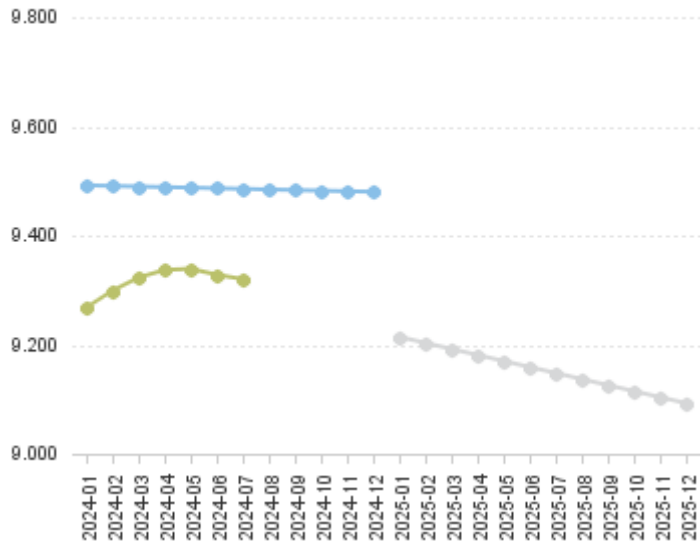
Opdateret pr. 7. juli 2024



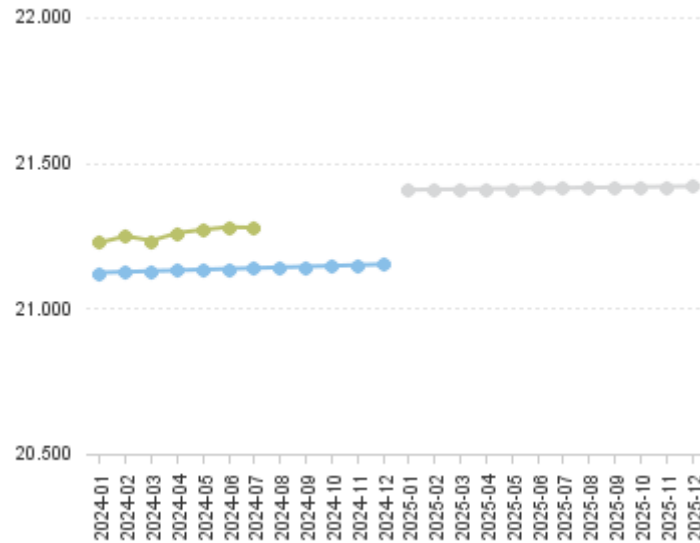
## Overblik: Udvikling i 18-64 årige



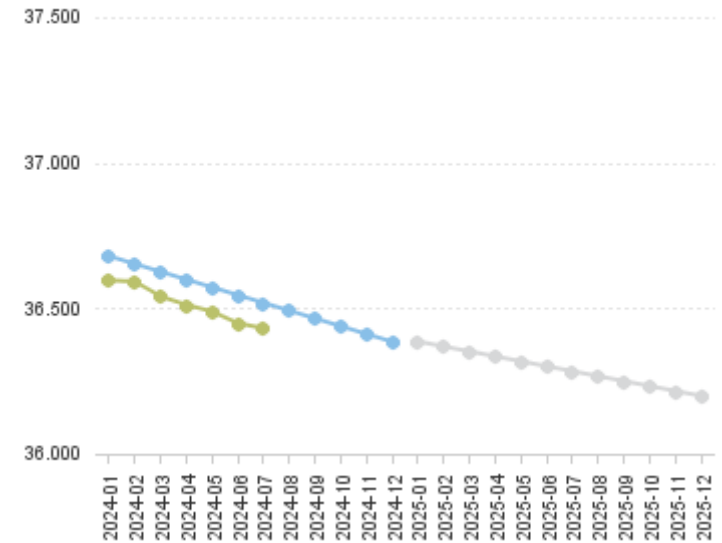
## Udvikling i 18-24 årige



## Udvikling i 25-39 årige



## Udvikling i 40-64 årige



# Befolkning: 18-64 årige

Opdateret pr. 7. juli 2024



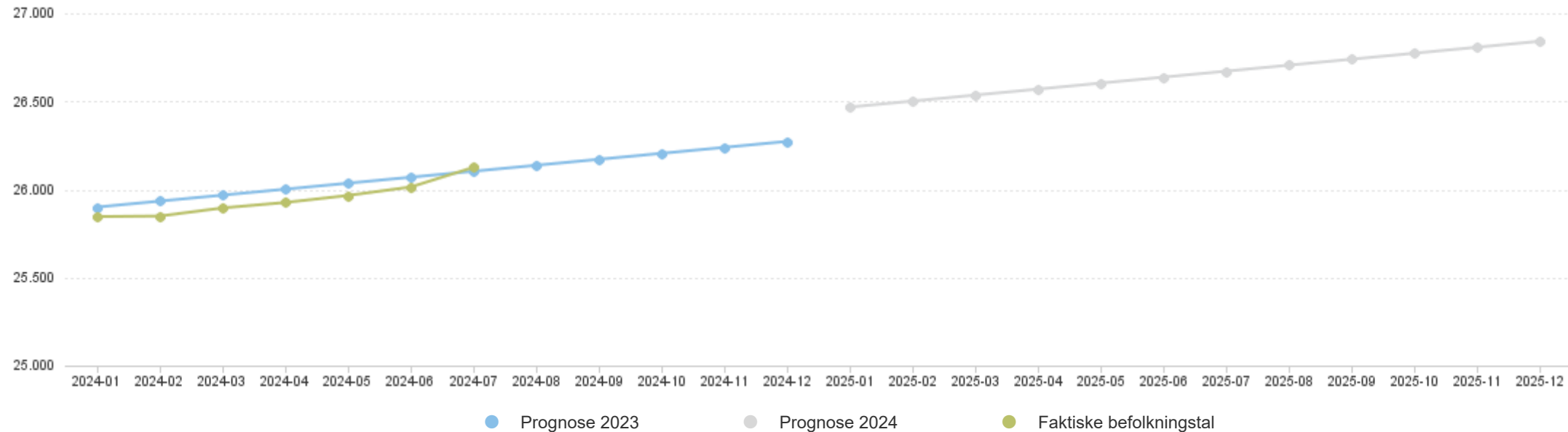
	18-24 år	25-39 år	40-64 år	I alt	Difference til prognose
31-01-2024	9.268	21.226	36.596	67.090	-205
29-02-2024	9.299	21.248	36.592	67.139	-131
31-03-2024	9.323	21.232	36.541	67.096	-148
30-04-2024	9.337	21.259	36.512	67.108	-111
31-05-2024	9.339	21.270	36.489	67.098	-96
30-06-2024	9.328	21.279	36.449	67.056	-113
31-07-2024	9.320	21.277	36.431	67.028	-115

# Befolkning: 65+ årige

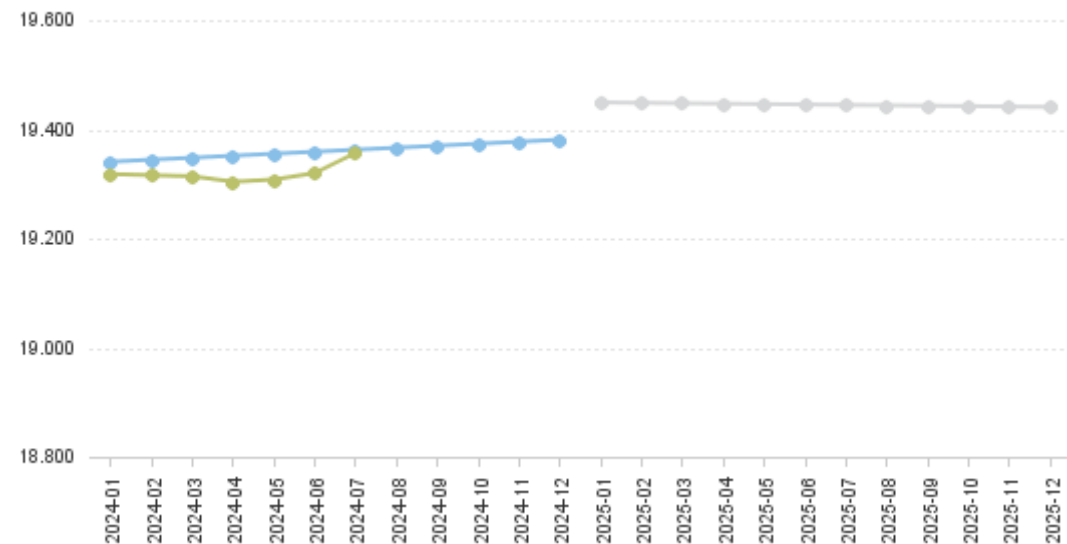
Opdateret pr. 7. juli 2024



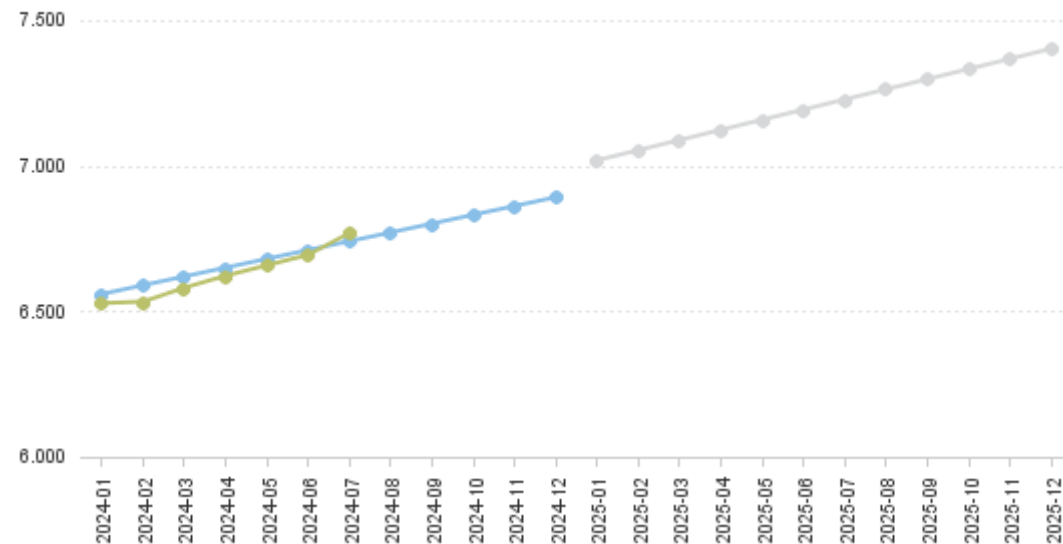
## Overblik: Udvikling i 65+ årige



## Udvikling i 65-79 årige



## Udvikling i 80+ årige



# Befolkning: 65+ årige

Opdateret pr. 7. juli 2024



	65-79 år	80+ år	I alt	Difference til prognose
31-01-2024	19.318	6.528	25.846	-54
29-02-2024	19.316	6.533	25.849	-85
31-03-2024	19.314	6.581	25.895	-73
30-04-2024	19.304	6.622	25.926	-76
31-05-2024	19.308	6.658	25.966	-70
30-06-2024	19.320	6.694	26.014	-56
31-07-2024	19.357	6.769	26.126	23

# Information

Opdateret pr. 7. juli 2024



## **Definition af Befolkningstal i forhold til prognose:**

Folketallet omfatter samtlige personer, der på det pågældende tidspunkt havde bopælsadresse i Esbjerg Kommune.

Befolkningstallet opgøres umiddelbart efter en måneds afslutning. Derfor kan der efterfølgende være korrektioner tilbage i tid. Som følge af forskellige opgørelsestidspunkter kan der være mindre forskelle mellem befolkningstallet i denne rapport og befolkningstallet opgjort af Danmarks Statistik.

## **Rapportens formål:**

Rapporten sammenholder befolkningstallet med befolkningsprognosen. Befolkningsprognosen anvendes i forbindelse med budgetplanlægningen og derfor sammenholdes befolkningstallet for indeværende år med befolkningsprognosen, der er udarbejdet året forinden og dermed ligger til grund for budgettet for indeværende år.

## **Rapportens opbygning:**

I rapporten er det muligt at se befolkningsudviklingen i forhold til befolkningsprognosen. Derudover findes der detaljeret information om befolkningsudviklingen fordelt på aldersgrupper. Rapporten er fordelt på 4 faner: "Total", "0 – 17 årige", "18 – 64 årige" samt "65+ årige".

## **Yderligere rapporter:**

Du finder yderligere rapporter om befolkningens sammensætning og flyttemønstre ved at klikke på "Øvrige" på din LIS forside.

## **Opdatering:**

Rapporten opdateres d. 10 hver måned med befolkningstallet for den seneste afsluttede måned.

Der udarbejdes en ny befolkningsprognose hvert forår. Befolkningsprognosen indarbejdes i rapporten, når prognosen er godkendt politisk.